

שופשוף הארנב של עדן אלון לוי ז"ל

מיזם סריגה ותרומה לזכרה של עדן אלון לוי ז"ל חיילת, מכי"ת, לוחמת בחילוץ והצלה מהישוב נירית, מועצה אזורית דרום השרון.



קבוצת סורגות מהישוב נירית מזמינה את כל מי שידיו פנויות, סורגות ואוהבות, להצטרף ולסרוג איתן בובת ארנב בדמותו של הארנבון שליווה את עדן מילדותה ואשר אהבה אותו גם בבגרותה, שופשוף שמו!
לזכרה ולזכר עשייתה המופלאה בקרב של השבת השחורה (7.10.23),
שופשוף הארנב יחולק לילדים המפונים.

מתוך הכאב הגדול, אמא של עדן מספרת:

שופשוף של עדן ליווה את עדן מגיל צעיר, היה לצידה לשמח, לחבק, ולנחם כשקשה. עדן שירתה כמ"כית בבסיס זיקים. בשבת 7.10.23 עדן וחבריה לסגל הציבו עצמם בעמדות הכניסה לבסיס להילחם במחבלים המנסים לחדור פנימה. בלחימה אמיצה, עיקשת ונחושה הצליחו למנוע מהמחבלים להיכנס. עדן ו 6 מחבריה נהרגו בקרב אך בגבורתם הצילו למעלה מ 100 טירונים ואזרחים שנכחו באותה שעה בבסיס. לעדן היה קשר מיוחד עם ילדים, עבדה בגן בישוב נירית ותמיד חזרה עם חיוך רחב וסיפורים מתוקים. שופשוף של עדן - לזכרה של לוחמת גיבורה, רגישה ויפה, בת 19 בנופלה.
מי ייתן ושופשוף של עדן יעניק כוח, אושר ונחמה לכל ילד וילדה.

מיזם סריגה לזכרה של עדן אלון לוי ז"ל חיילת גיבורת ישראל, מהישוב נירית מועצה אזורית דרום השרון. למעוניינים להצטרף למיזם נא ליצור קשר עם דניאלה מנחם ולאו אביבה עוזרי ע"י שליחת הודעה לווצאפ \ מייל:

דניאלה מנחם daniela57m@gmail.com 052-7751818
אביבה עוזרי avivaozeri94@gmail.com 052-4571961



אינדקס קיצורי סריגה



ע' עין שרשרת | ע'ש עין שטוחה | ח'ע חצי עמוד | ע'מח עמוד וחצי או עמוד מקוצר
ר' ראש תפר | ק'א סריגת חצי עמוד אל קשת אחורית | ת' תפר \ תך | ר'מ ראש מדומה
הרחבה סריגת 2 חצאי עמודים באותו המקום
צמצום סריגת 2 חצאי עמודים יחד
() חזרה על רצף פעולות בתוך הסוגריים כמספר הפעמים שמצוין מחוץ סוגריים .

חומרים

מסרגה 4 מ"מ | מחט רקמה | מספריים | סמן צמר | חומר מילוי לבובות
חוטי סריגה:

- חוט עבור הגוף: 1.5 חבילות חוט מסוג גרנדה או יארן ג'ינס פלוס או קלסיק.
- אפשר לסרוג עם 3 חבילות חוט קטיפה (נא לשים לב שהחוט לא מתפרק).
- חוט עבור עיניים, אף, רקמה: חוט שחור מסוג אקרילן שמתאים למסרגות 3-4 מ"מ (אפשר להשתמש בגרנדה).
- שארית חוט לבן עבור נקודת ברק בעיניים או עיני בטיחות.

הערה לגבי בחירת חוטי הסריגה ניתן לסרוג בכל סוג חוט שאוהבים ומסרגה שתתאים לעובי החוט.

ידיים (לסרוג 2 יחידות)

עם מסרגה 4 מ"מ וחוט תואם ליצור את טבעת הקסם

סיבוב 1 אל תוך טבעת הקסם 4 ח'ע (4).

סיבוב 2 4 הרחבות (8).

סיבוב 3 הרחבה, 1 ח'ע, 3 הרחבות, 1 ח'ע, 2 הרחבות. (14)

סיבוב 4 ח'ע, הרחבה, 3 ח'ע, הרחבה, (ח'ע הרחבה) 2 פעמים, 3 ח'ע, הרחבה. (19)

סיבובים 5-9 19 ח'ע. (19)

* להתחיל למלא בחומר מילוי ולהמשיך תוך כדי סריגה ועד סיום.


סיבוב 10 7 ח'ע, צמצום, 1 ח'ע, צמצום, 7 ח'ע. (17)



מיזם סריגה לזכרה של עדן אלון לוי ז"ל חיילת גיבורת ישראל, מהישוב נירית מועצה אזורית דרום השרון.
למעוניינים להצטרף למיזם נא ליצור קשר עם דניאלה מנחם ולאו אביבה עוזרי ע"י שליחת הודעה לווצאפ \ מייל:

דניאלה מנחם daniela57m@gmail.com 052-7751818

אביבה עוזרי avivaozeri94@gmail.com 052-4571961



סיבוב 11 4ח'ע, 2 צמצומים, 1ח'ע, 2 צמצומים, 4ח'ע. (13)

סיבובים 12-21 13ח'ע. (13)

להשאיר חוט לתפירה, למלא בחומר מילוי ולהשאיר את אזור פתח היד עם מעט חומר מילוי כדי שיהיה קל לתפור, לסגור את פתח היד בתפירה. במקרה שבו רוצים ליצור חיבור ידיים זזות, מומלץ למלא אל היד עד הסוף כך שתהיה יציבה.

רגליים (לסרוג 2 יחידות)

עם מסרגה 4 מ"מ וחוט תואם ליצור את טבעת הקסם

סיבוב 1 אל תוך טבעת הקסם 7 ח'ע (7).

סיבוב 2 7 הרחבות. (14)

סיבוב 3 הרחבה, 4ח'ע, 3 הרחבות, 4ח'ע, 2 הרחבות. (20)

סיבוב 4 1ח'ע, הרחבה, 5ח'ע, הרחבה, 3ח'ע, הרחבה, 5ח'ע, הרחבה, 2ח'ע. (24)

סיבוב 5 2ח'ע, הרחבה, (5ח'ע, הרחבה) 3 פעמים, 3ח'ע. (28)

סיבוב 6 (1ח'ע, הרחבה) 2 פעמים, 5ח'ע, הרחבה, 1ח'ע, הרחבה, 3ח'ע, הרחבה, 1ח'ע, הרחבה, 5ח'ע, הרחבה, 1ח'ע, הרחבה, 2ח'ע. (36)

סיבוב 7 לאורך כל הסיבוב ח'ע אל ק'א. (36)

סיבובים 8-9 לאורך כל הסיבוב ח'ע. (36)

סיבוב 10 9ח'ע, צמצום, (1ח'ע, צמצום) 5 פעמים, 8ח'ע, צמצום. (29)

סיבוב 11 8ח'ע, 2 צמצומים, 3ח'ע, 2 צמצומים, 8ח'ע, צמצום. (24)

סיבוב 12 8ח'ע, 4 צמצומים, 8ח'ע. (20)

סיבוב 13 6ח'ע, צמצום, 4ח'ע, צמצום, 6ח'ע. (18)

סיבוב 14 7ח'ע, 2 צמצומים, 7ח'ע. (16)

* להתחיל למלא בחומר מילוי ולהמשיך תוך כדי סריגה ועד סיום.

סיבובים 15-24 לאורך כל הסיבוב ח'ע. (16)

סיבוב 25 (2ח'ע, צמצום) 4 פעמים (12)

סיבוב 26 (צמצום, 1ח'ע) 4 פעמים (8)

להשאיר חוט ארוך לתפירה, למלא בחומר מילוי, לסגור את פתח הרגל בתפירה

לרקום 2 פסים שחורים בשקעים של האצבעות בין סיבוב 7 (היכן שיש פס בולט) לסיבוב 10.



מיזם סריגה לזכרה של עדן אלון לוי ז"ל חיילת גיבורת ישראל, מהישוב נירית מועצה אזורית דרום השרון.
למעוניינים להצטרף למיזם נא ליצור קשר עם דניאלה מנחם ו/או אביבה עוזרי ע"י שליחת הודעה לווצאפ \ מייל:

דניאלה מנחם daniela57m@gmail.com 052-7751818

אביבה עוזרי avivaozeri94@gmail.com 052-4571961



אוזניים (לסרוג 2 יחידות)

עם מסרגה 4 מ"מ וחוט תואם ליצור את טבעת הקסם

סיבוב 1 אל תוך טבעת הקסם 4 ח'ע (4).

סיבוב 2 4 הרחבות. (8)

סיבוב 3 (1ח'ע, הרחבה) 4 פעמים. (12)

סיבוב 4 12 ח'ע (12)

סיבוב 5 (2ח'ע, הרחבה) 4 פעמים. (16)

סיבוב 6 (3ח'ע, הרחבה) 4 פעמים. (20)

סיבוב 6 (4ח'ע, הרחבה) 4 פעמים. (24)

סיבוב 7 24 ח'ע (24)

סיבוב 8 (1ח'ע, הרחבה) 12 פעמים. (36)

סיבובים 9-13 לאורך כל הסיבוב ח'ע. (36)

סיבוב 14 (4ח'ע, צמצום) 6 פעמים. (30)

סיבובים 15-19 לאורך כל הסיבוב ח'ע. (30)

סיבוב 20 (3ח'ע, צמצום) 6 פעמים. (24)

סיבובים 21-25 לאורך כל הסיבוב ח'ע. (24)

סיבוב 26 (2ח'ע, צמצום) 6 פעמים. (18)

סיבובים 27-32 לאורך כל הסיבוב ח'ע. (18)

סיבוב 33 (1ח'ע, צמצום) 3 פעמים, 9 ח'ע. (15)

סיבובים 34-36 לאורך כל הסיבוב ח'ע. (15)

סיבוב 38 (1ח'ע, צמצום) 3 פעמים, 6 ח'ע. (12)

סיבובים 39-43 לאורך כל הסיבוב ח'ע. (12)

לסיום, לעלות ע', למעוך את הפתח לסגירה, לפזר\לסרוג 5 חצאי עמודים דרך שני העוביים של הסיבוב.


לעלות ע', לסובב, לצמצם 5 יחד, לעלות ע', להשאיר חוט לתפירה, לחתוך חוט, להשאיר ללא מילוי.



מיזם סריגה לזכרה של עדן אלון לוי ז"ל חיילת גיבורת ישראל, מהישוב נירית מועצה אזורית דרום השרון.
למעוניינים להצטרף למיזם נא ליצור קשר עם דניאלה מנחם ו\או אביבה עוזרי ע"י שליחת הודעה לווצאפ \ מייל:

דניאלה מנחם daniela57m@gmail.com 052-7751818

אביבה עוזרי avivaozeri94@gmail.com 052-4571961





עם מסרגה 4 מ"מ וחוט תואם ליצור את טבעת הקסם

סיבוב 1 אל תוך טבעת הקסם 6 ח'ע. (6)

סיבוב 2 6 הרחבות. (12)

סיבוב 3 (1ח'ע, הרחבה) 6 פעמים. (18)

סיבוב 4 (2ח'ע, הרחבה) 6 פעמים. (24)

סיבוב 5 (3ח'ע, הרחבה) 6 פעמים. (30)

סיבוב 6 (4ח'ע, הרחבה) 6 פעמים. (36)

סיבוב 7 לאורך כל הסיבוב ח'ע. (36)

סיבוב 8 (5ח'ע, הרחבה) 6 פעמים. (42)

להניח סמן בסיבוב 8 כדי לסמן את מיקום חיבור הרגליים ע"י תפירה.

סיבוב 9 (6ח'ע, הרחבה) 6 פעמים. (48)

סיבובים 10-16 לאורך כל הסיבוב ח'ע. (48)

סיבוב 17 (6ח'ע, צמצום) 6 פעמים. (42)

סיבוב 18 (5ח'ע, צמצום) 6 פעמים. (36)

* בשלב זה מומלץ להתחיל למלא את חלל הגוף בחומר מילוי ולהמשיך להוסיף חומר מילוי תוך כדי סריגה.

סיבוב 19 3ח'ע, 6 צמצומים, 21ח'ע. (30)

סיבובים 20-23 לאורך כל הסיבוב ח'ע. (30)

סיבוב 24 (3ח'ע, צמצום) 6 פעמים. (24)

להניח סמן בסיבוב 24 כדי לסמן את מיקום חיבור הידיים ע"י תפירה.

סיבוב 25 לאורך כל הסיבוב ח'ע. (24)

סיבוב 26 12 צמצומים. (12)

סיבוב 27 12 הרחבות. (24)

סיבוב 28 (1ח'ע, הרחבה) 12 פעמים. (36)

סיבוב 29 (5ח'ע, הרחבה) 6 פעמים. (42)

סיבוב 30 (6ח'ע, הרחבה) 6 פעמים. (48)

סיבוב 31 (7ח'ע, הרחבה) 6 פעמים. (54)

סיבוב 32 (8ח'ע, הרחבה) 6 פעמים. (60)

סיבובים 33-37 לאורך כל הסיבוב ח'ע. (60)

מיזם סריגה לזכרה של עדן אלון לוי ז"ל חיילת גיבורת ישראל, מהישוב נירית מועצה אזורית דרום השרון.
למעוניינים להצטרף למיזם נא ליצור קשר עם דניאלה מנחם ו/או אביבה עוזרי ע"י שליחת הודעה לווצאפ \ מייל:

דניאלה מנחם daniela57m@gmail.com 052-7751818

אביבה עוזרי avivaozeri94@gmail.com 052-4571961



סיבוב 38 12ח'ע, 3 צמצומים, 1ח'ע, 3 צמצומים, 35ח'ע. (54)

* להניח סמן בסיבוב 38 כדי לסמן את החלק העליון של מיקום חיבור האף ע"י תפירה.

סיבוב 39 3ח'ע, צמצום, 4ח'ע, צמצום 1ח'ע, צמצום 3ח'ע, צמצום, 1ח'ע, צמצום, 4ח'ע, צמצום, 26ח'ע. (48)

סיבוב 40 (6ח'ע, צמצום) 6 פעמים. (42)

סיבוב 41 לאורך כל הסיבוב ח'ע. (42)

להניח סמן בסיבוב 41 כדי לסמן את מיקום חיבור העיניים ע"י תפירה (או חיבור עיניים בטיחותיות).

סיבוב 42 (5ח'ע, צמצום) 6 פעמים. (36)

סיבוב 43 (4ח'ע, צמצום) 6 פעמים. (30)

סיבובים 44 לאורך כל הסיבוב ח'ע. (30)

* לשים לב להמשיך למלא את חלל הגוף והראש בחומר מילוי תוך כדי סריגה.

סיבוב 45 (3ח'ע, צמצום) 6 פעמים. (24)

סיבובים 46 לאורך כל הסיבוב ח'ע. (24)

סיבוב 47 (1ח'ע, צמצום) 8 פעמים. (16)

סיבוב 48 8 צמצומים, להשאיר חוט לתפירה, לחתוך חוט ולסגור את הפתח בתפירה.

עיניים (לסרוג 2 יחידות) ניתן לשים עיני בטיחות

עם מסרגה 4 מ"מ וחוט תואם שחור ליצור את טבעת הקסם

סיבוב 1 אל תוך טבעת הקסם 8 ע'מח. (8)

סיבוב 2 8 הרחבות של ח'ע, לסיים סיבוב בסריגת ע'ש אל ר' ראשון מתחילת הסיבוב. (16)

עיצוב עם שארית חוט לבן (לא משנה מאיזה סוג החוט) ניתן לרקום נקודת אור בגבול בין סיבוב 1 לסיבוב 2.



מיזם סריגה לזכרה של עדן אלון לוי ז"ל חיילת גיבורת ישראל, מהישוב נירית מועצה אזורית דרום השרון.
למעוניינים להצטרף למיזם נא ליצור קשר עם דניאלה מנחם ולאו אביבה עוזרי ע"י שליחת הודעה לווצאפ \ מייל:

דניאלה מנחם daniela57m@gmail.com 052-7751818

אביבה עוזרי avivaozeri94@gmail.com 052-4571961



1. ניתן לרקום את האף עם חוט שחור אם לא רוצים לסרוג אותו.
2. סריגת האף מתחילה עם יצירת טבעת הקסם אך בפועל החלק נסרג בשורות (בדקתי את הדוגמא ואין טעות).
3. בסיום סיבוב ראשון לא לסגור את השורה עם עין שטוחה ולא לעלות עין לסיבוב.
4. התוצאה שמתקבלת היא דמוי משולש בולט

עם מסרגה 4 מ"מ וחוט תואם שחור ליצור את טבעת הקסם

שורה 1 אל תוך טבעת הקסם 6 ח'ע, לסובב. (6)

שורה 2 לאורך כל השורה ח'ע, לסובב. (6)

שורה 3 2ח'ע, צמצום, 2ח'ע, לסובב. (5)

שורה 4 5ח'ע, לסובב. (5)

שורה 5 צמצום, 1ח'ע, צמצום, לסובב. (3)

שורה 6 3ח'ע, ע', לסובב (3)

שורה 7 לצמצם 3 יחד, ע'. לחתוך חוט, להשאיר חוט לתפירה.



צעיף (לא חובה) - אורך הצעיף בתמונה הוא 40 ס"מ לא כולל פרנזים

עם כל חוט מחליף צבע ושתי מסרגות 4 מ"מ להעלות 11 ע'

לסרוג שורות ימין עד לקבלת אורך רצוי.

לחבר פרנזים לשורה ראשונה ואחרונה ולחתוך לאורך שווה.

חיבורים

1. לתפור אוזניים לאורך סיבוב 47 (סיבוב אחד לפני הסוף).
2. לתפור ידיים ורגליים במקומות שסומנו לכך בדוגמא.
3. לתפור את העיניים בסיבוב שסומן בדוגמא ובמרווח של 3 תכים אחד מהשני (ניתן להוסיף רקמת ריסים).
4. לתפור את האף במרכז הפנים ובמרחק של 2 סיבובים מתחת לעיניים, לפני סיום תפירת האף ניתן לרקום פס ישר ממרכז תחתון של האף לכיוון הצוואר (ראי תמונה).
5. ניתן להוסיף לשופשוף הארנב/ת כל פריט עיצובי שיהפוך את המתיקות הזו למשהו אישי מכם.
6. בדף האחרון ממתינה הקדשה שתוכלו להדפיס ולצרף לילד או ילדה שיקבלו מכם את שופשוף לחיבוק אוהב.

להבהרות בנושא תרגום הדוגמא ניתן לפנות בווצאפ לאפרת כץ בטלפון 052-5130202

מיזם סריגה לזכרה של עדן אלון לוי ז"ל חיילת גיבורת ישראל, מהישוב נירית מועצה אזורית דרום השרון.
למעוניינים להצטרף למיזם נא ליצור קשר עם דניאלה מנחם ו/או אביבה עוזרי ע"י שליחת הודעה לווצאפ \ מייל:

דניאלה מנחם daniela57m@gmail.com 052-7751818

אביבה עוזרי avivaozeri94@gmail.com 052-4571961






אינה כיוף לי שהצאתי עך אליק!!

סרטה אותי אישה מאוד נחמדה שקוראים לה _____
אני שופשוף הארנה של עדן, אהיה כאן איתך בכל רגע לחיבוק אוהב!



ילדה יקרה

עדן אלון לוי ז"ל מכו"ת לוחמת חיילוף והצלחה מהישוב נירית מבקשת
להצניק לך אותי, "שופשוף של עדן", שיהיה לך חבר מנחם ואוהב
כפי שהיה עבורה, עכשיו אני גם שלך. 




אינה כיוף לי שהצאתי עך אליק!!

סרט אותי איש מאוד נחמד שקוראים לו _____
אני שופשוף הארנה של עדן, אהיה כאן איתך בכל רגע לחיבוק אוהב!



ילדה יקרה

עדן אלון לוי ז"ל מכו"ת לוחמת חיילוף והצלחה מהישוב נירית מבקשת
להצניק לך אותי, "שופשוף של עדן", שיהיה לך חבר מנחם ואוהב
כפי שהיה עבורה, עכשיו אני גם שלך. 

מיזם סריגה לזכרה של עדן אלון לוי ז"ל חיילת גיבורת ישראל, מהישוב נירית מועצה אזורית דרום השרון.
למעוניינים להצטרף למיזם נא ליצור קשר עם דניאלה מנחם ולאו אביבה עוזרי ע"י שליחת הודעה לווצאפ \ מייל:

דניאלה מנחם daniela57m@gmail.com 052-7751818

אביבה עוזרי avivaozeri94@gmail.com 052-4571961

